WWW DES WUNDMATERIALS

was - wann - wie

9. Pflegekongress für Intensivmedizin
8. September 2020 im KUK Aarau

Patrick Bindschedler
Wundpraxis Aarau

1

WAS?

3

© 2020 Patrick Bindschedler, Wundpraxis Aarau

9. IPS Symposium Aarau WWW des Wundmaterials

Ausgangslage: Kategorien

- Alginate
- Folien
- Hydrofaser / Celullosefaser
- Hydrogele
- Hydrokolloide
- Schaumstoffe
- Offenporige Schaumstoffe
- Nasstherapie
- Hydroaktive Kombinationen
- Diverse hydroaktive Wundauflagen
- Proteaseregulierende Wundauflagen
- Hyaluronsäurehaltige Wundauflagen
- Silberhaltige Wundauflagen

?

- Hydrophobe Wundauflagen
- Polyhexanidhaltige Wundauflagen
- Aktivkohlekompressen
- Gitternetzgazen
- Wunddistanzgitter
- Absorptionsverbände / Superabsorberverbände
- Gazekompressen / Faltkompressen
- Vliesstoffkompressen
- Kombinierte Kompressen
- Fixiermittel
- Hydroaktive Wundschnellverbände
- Spezielle Wundtherapien

5

9. IPS Symposium Aarau WWW des Wundmaterials

Ausgangslage Chronische Wunde

- Wundfüller
- Wundrandschutz
- Wundabdeckung
- Fixation
- Hautpflege

6

© 2020 Patrick Bindschedler, Wundpraxis Aarau

9. IPS Symposium Aarau WWW des Wundmaterials

Informationsquellen: Die Datenbank

Herzlich willkommen beim Wundmaterialkompendium Schweiz

Wir freuen uns, Sie auf der Webseite des umfassendsten Nachschlagewerkes für Wundversorgungsmaterialien in der Schweiz begrüssen zu dürfen.

Das Wundmaterialkompendium ist ein detailliertes und neutrales Verzeichnis der Wundversorgungsprodukte auf dem Schweizer Markt. Es erlaubt, sich rasch über Eigenschaften, Darreichungsformen, Preise und Rückerstattungsfähigkeit zahlreicher Produkte zu informieren und sie zu vergleichen.

Zu jeder Produktekategorie gibt eine Übersicht Informationen zu Eigenschaften, Praxishinweisen und Hauptanwendungen. Im allgemeinen Teil wird näher auf die Eigenschaften, Vor- und Nachteile, Indikationen, Anwendungshinweise, Kombinationsmöglichkeiten und Praxistipps eingegangen. In den dazugehörigen Produktetabellen werden die Wundversorgungsprodukte konzis und mit Abbildung vorgestellt und zu den aktuell gültigen Preisen/Packungsgrössen verlinkt.

Wundmaterialkompendium
www.wundmaterialkompendium.ch

Umfangreichstes Nachschalgewerk für Wundmaterialien auf dem Schweizer Markt

Für SAfW Mitglieder kostenlos

medinform

7

9. IPS Symposium Aarau WWW des Wundmaterials

Informationsquelle: Kostenlose Datenbank (D)

Produktdatenbank Wundversorgung
www.jalomed.de

Kostenlose Produktdatenbank aus Deutschland

8

© 2020 Patrick Bindschedler, Wundpraxis Aarau

9. IPS Symposium Aarau WWW des Wundmaterials

Informationsquellen: *Das* Buch

Wundauflagen für die Kitteltasche

Umfangreichstes Nachschalgewerk in Buchform oder eBook, neu aufgelegt in 2 Bänden

Buch: CHF 99.-
eBook: CHF 84.-

9

9. IPS Symposium Aarau WWW des Wundmaterials

Informationsquelle: Kostenlose Datenbank (USA)

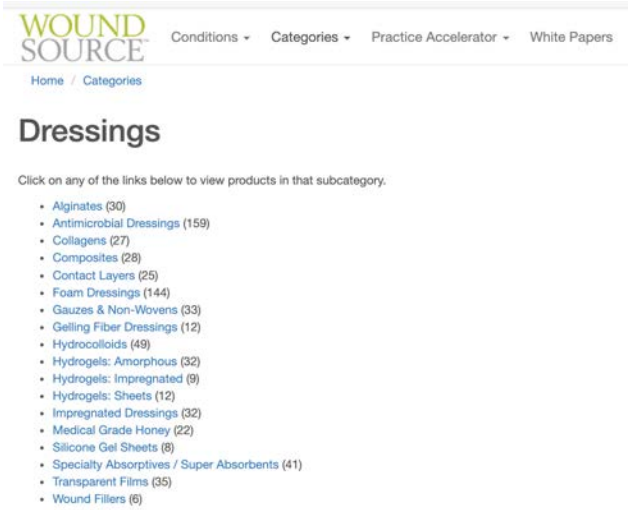

Produkte-Vergleichsdatenbank
www.woundsource.com

Kostenlose Produktdatenbank aus USA mit genialen Möglichkeiten, einzelne Produkte direkt miteinander zu vergleichen

WOUND SOURCE

10

© 2020 Patrick Bindschedler, Wundpraxis Aarau

9. IPS Symposium Aarau WWW des Wundmaterials

Anforderungen an einen modernen Wundverband

11

Absorptionskapazität und -geschwindigkeit

12

© 2020 Patrick Bindschedler, Wundpraxis Aarau

14

16

© 2020 Patrick Bindschedler, Wundpraxis Aarau

9. IPS Symposium Aarau WWW des Wundmaterials

SPEZIALFALL OP-NAHT

18

9. IPS Symposium Aarau WWW des Wundmaterials

Nahtdehiszenzprophylaxe

PREVENA von 3M/KCI

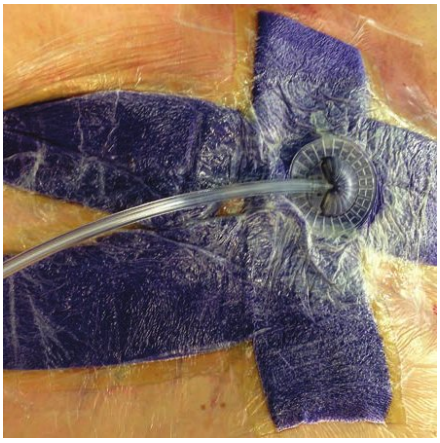

21

© 2020 Patrick Bindschedler, Wundpraxis Aarau

9. IPS Symposium Aarau WWW des Wundmaterials

Nahtdehiszenzprophylaxe

PICO von Smith&Nephew



22

9. IPS Symposium Aarau WWW des Wundmaterials

WANN?

23

© 2020 Patrick Bindschedler, Wundpraxis Aarau

24

25

© 2020 Patrick Bindschedler, Wundpraxis Aarau

9. IPS Symposium Aarau WWW des Wundmaterials

Die 4 Phasen der Wundheilung

In welchen Schritten heilt eine Wunde

26

9. IPS Symposium Aarau WWW des Wundmaterials

Phase I der Wundheilung

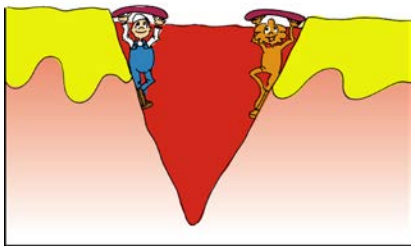

Exsudations- und Reinigungsphase

27

© 2020 Patrick Bindschedler, Wundpraxis Aarau

9. IPS Symposium Aarau WWW des Wundmaterials

Phase II der Wundheilung



Granulationsphase

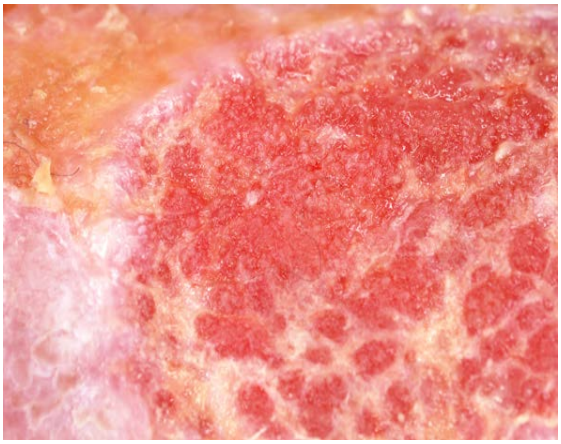

28

9. IPS Symposium Aarau WWW des Wundmaterials

Phase III der Wundheilung

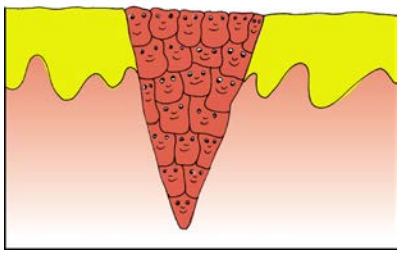

Epithelisationsphase

29

© 2020 Patrick Bindschedler, Wundpraxis Aarau

9. IPS Symposium Aarau WWW des Wundmaterials

Phase IV der Wundheilung

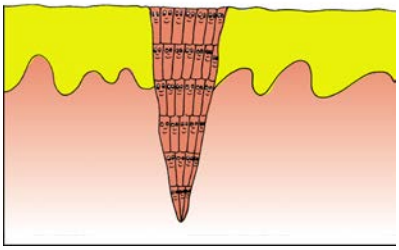

Regenerationsphase

30

9. IPS Symposium Aarau WWW des Wundmaterials

Konzentration auf die Lokalsituation

31

© 2020 Patrick Bindschedler, Wundpraxis Aarau

32

Wundbeurteilung: Hilfsmittel

- Beurteilung des abgenommenen Verbands
- Akronyme wie *TIME, UFER, URGE, GREIS, HEIDI*
- Wunduhr
- Wundfarben wie *SCHWARZ, GELB, ROT, ROSA*

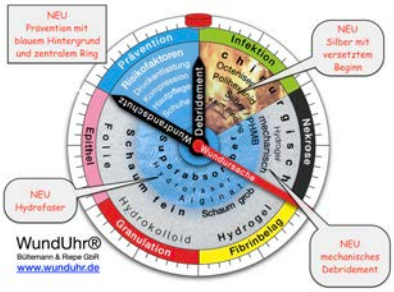

33

© 2020 Patrick Bindschedler, Wundpraxis Aarau

9. IPS Symposium Aarau WWW des Wundmaterials

WIE?

34

9. IPS Symposium Aarau WWW des Wundmaterials

feucht und warm



trockene Wundbehandlung versus feuchte Wundbehandlung

35

© 2020 Patrick Bindschedler, Wundpraxis Aarau

9. IPS Symposium Aarau WWW des Wundmaterials

Trockene und feuchte Wundbehandlung

Trockene Wundbehandlung

Feuchte Wundbehandlung

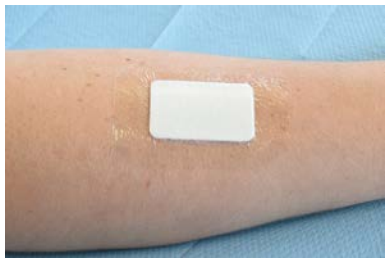

36

9. IPS Symposium Aarau WWW des Wundmaterials

Wundexsudat ist wertvoll!

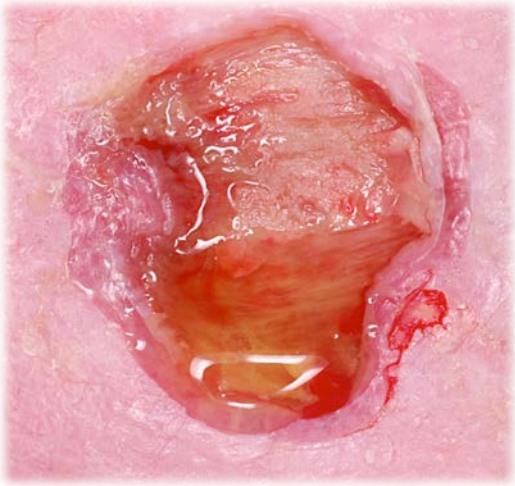

37

© 2020 Patrick Bindschedler, Wundpraxis Aarau

9. IPS Symposium Aarau WWW des Wundmaterials

Was ist zu tun?

38

© 2020 Patrick Bindschedler, Wundpraxis Aarau